

## ОТЧЕТ О ФИНАНСОВЫХ РЕЗУЛЬТАТАХ ДЕЯТЕЛЬНОСТИ

на 1 января 2020 г.

Главный распорядитель, распорядитель, получатель бюджетных средств,  
главный администратор, администратор доходов бюджета,  
главный администратор, администратор источников

Муниципальное казённое учреждение "Управление жилищно-коммунального хозяйства" г. Искитима  
финансирования дефицита бюджета Новосибирской области

Наименование бюджета (публично-правового образования) Бюджет городских округов

Периодичность: годовая

Единица измерения: руб.

Форма по ОКУД

Дата

по ОКПО

ИНН

Глава по БК

по ОКТМО

по ОКЕИ

КОДЫ
0503121
01.01.2020
5446009610
005
383

Наименование показателя	Код строки	Код по КОСГУ	Бюджетная деятельность	Средства во временном распоряжении	Итого
1	2	3	4	5	6
<b>Доходы (стр. 020 + стр. 030 + стр. 040 + стр. 050 + стр. 060 + стр. 070 + стр. 090 + стр. 100 + стр. 110)</b>	010	100	-	-	-
<i>Налоговые доходы</i>	020	110	-	-	-
в том числе:					
<i>Доходы от собственности</i>	030	120	-	-	-
в том числе:					
<i>Доходы от оказания платных услуг (работ), компенсаций затрат</i>	040	130	-	-	-
в том числе:					
<i>Штрафы, пени, неустойки, возмещения ущерба</i>	050	140	-	-	-
в том числе:					
<i>Безвозмездные денежные поступления текущего характера</i>	060	150	-	-	-
в том числе:					

Наименование показателя	Код строки	Код по КОСГУ	Бюджетная деятельность	Средства во временном распоряжении	Итого
1	2	3	4	5	6
<i>Безвозмездные денежные поступления капитального характера</i>	070	160	-	-	-
в том числе:					
<i>Доходы от операций с активами</i>	090	170	-	-	-
в том числе:					
<i>Прочие доходы</i>	100	180	-	-	-
в том числе:					
<i>Безвозмездные неденежные поступления в сектор государственного управления</i>	110	190	-	-	-
в том числе:					
<i>Расходы (стр. 160 + стр. 170 + стр. 190 + стр. 210 + стр. 230 + стр. 240 + стр. 250 + стр. 260 + стр. 270)</i>	150	200	325 226 330,38	-	325 226 330,38
в том числе:					
<i>Оплата труда и начисления на выплаты по оплате труда</i>	160	210	13 729 355,97	-	13 729 355,97
в том числе:					
Заработная плата		211	10 545 748,01	-	10 545 748,01
Начисления на выплаты по оплате труда		213	3 183 607,96	-	3 183 607,96
<i>Оплата работ, услуг</i>	170	220	105 877 175,39	-	105 877 175,39
в том числе:					
Услуги связи		221	207 434,03	-	207 434,03
Транспортные услуги		222	42 900,00	-	42 900,00
Коммунальные услуги		223	8 482 889,91	-	8 482 889,91
Работы, услуги по содержанию имущества		225	445 437,05	-	445 437,05
Прочие работы, услуги		226	96 686 689,96	-	96 686 689,96
Страхование		227	11 824,44	-	11 824,44
<i>Обслуживание государственного (муниципального) долга</i>	190	230	-	-	-
в том числе:					
<i>Безвозмездные перечисления текущего характера организациям</i>	210	240	204 319 111,51	-	204 319 111,51
в том числе:					
Безвозмездные перечисления текущего характера государственным (муниципальным) учреждениям		241	117 633 454,45	-	117 633 454,45
Безвозмездные перечисления финансовым организациям государственного сектора на производство		242	605 002,46	-	605 002,46
Безвозмездные перечисления иным нефинансовым организациям (за исключением нефинансовых организаций государственного сектора) на производство		245	86 080 654,60	-	86 080 654,60
<i>Безвозмездные перечисления бюджетам</i>	230	250	-	-	-





в том числе:					
<i>Социальное обеспечение</i>	240	260	23 290,29	-	23 290,29
в том числе:					
Социальные пособия и компенсации персоналу в денежной форме		266	23 290,29	-	23 290,29

Наименование показателя	Код строки	Код по КОСГУ	Бюджетная деятельность	Средства во временном распоряжении	Итого
1	2	3	4	5	6
	250	270	1 207 990,19	-	1 207 990,19
<i>Расходы по операциям с активами</i>					
в том числе:					
Амортизация		271	369 118,04	-	369 118,04
Расходование материальных запасов		272	838 872,15	-	838 872,15
	260	280	-	-	-
<i>Безвозмездные перечисления капитального характера организациям</i>					
в том числе:					
Прочие расходы	270	290	69 407,03	-	69 407,03
в том числе:					
Налоги, пошлины и сборы		291	53 190,00	-	53 190,00
Штрафы за нарушение законодательства о налогах и сборах, законодательства о страховых взносах		292	46,39	-	46,39
Штрафы за нарушение законодательства о закупках и нарушение условий контрактов (договоров)		293	1 170,64	-	1 170,64
Иные выплаты текущего характера физическим лицам		296	15 000,00	-	15 000,00
<b>Чистый операционный результат</b> (стр. 301–стр. 302); (стр. 310+стр. 410)	300		-325 226 330,38	-	-325 226 330,38
<i>Операционный результат до налогообложения (стр. 010–стр. 150)</i>	301		-325 226 330,38	-	-325 226 330,38
<b>Операции с нефинансовыми активами (стр. 320 + стр. 330 + стр. 350 + стр. 360 + стр. 370 + стр. 380 + стр. 390 + стр. 400)</b>	310		14 674 198,03	-	14 674 198,03
<i>Чистое поступление основных средств</i>	320		14 719 735,30	-	14 719 735,30
в том числе:					
увеличение стоимости основных средств	321	310	20 544 825,62	-	20 544 825,62
уменьшение стоимости основных средств	322	41X	5 825 090,32	-	5 825 090,32
<i>Чистое поступление произведенных активов</i>	350		-17 822,82	-	-17 822,82
уменьшение стоимости произведенных активов	352	43X	17 822,82	-	17 822,82
<i>Чистое поступление материальных запасов</i>	360		-27 714,45	-	-27 714,45
в том числе:					
увеличение стоимости материальных запасов	361	340	811 157,70	-	811 157,70
в том числе:					
Увеличение стоимости горюче-смазочных материалов		343	611 054,87	-	611 054,87
Увеличение стоимости прочих материальных запасов		346	200 102,83	-	200 102,83

Наименование показателя	Код строки	Код по КОСГУ	Бюджетная деятельность	Средства во временном распоряжении	Итого
1	2	3	4	5	6
уменьшение стоимости материальных запасов	362	440	838 872,15	-	838 872,15
в том числе:					
Уменьшение стоимости горюче-смазочных материалов		443	597 803,08	-	597 803,08
Уменьшение стоимости прочих оборотных ценностей (материалов)		446	241 069,07	-	241 069,07
<b>Операции с финансовыми активами и обязательствами</b> (стр. 420–стр. 510)	410		-339 900 528,41	-	-339 900 528,41
<b>Операции с финансовыми активами</b> (стр. 430+стр. 440+стр. 450+стр. 460+стр. 470+стр. 480)	420		-348 014 835,06	21 446,01	-347 993 389,05
<i>Чистое поступление денежных средств и их эквивалентов</i>	430		-348 582 327,86	21 446,01	-348 560 881,85
в том числе:					
поступление денежных средств и их эквивалентов	431	510	-	181 472,42	181 472,42
выбытие денежных средств и их эквивалентов	432	610	348 582 327,86	160 026,41	348 742 354,27

Наименование показателя	Код строки	Код по КОСГУ	Бюджетная деятельность	Средства во временном распоряжении	Итого
1	2	3	4	5	6
<i>Чистое увеличение прочей дебиторской задолженности</i>	480		567 492,80	-	567 492,80
в том числе:					
увеличение прочей дебиторской задолженности	481	560	126 200 987,55	-	126 200 987,55
уменьшение прочей дебиторской задолженности	482	660	125 633 494,75	-	125 633 494,75
<b>Операции с обязательствами</b> (стр. 520+стр. 530+стр. 540+стр. 550+стр. 560)	510		-8 114 306,65	21 446,01	-8 092 860,64
<i>Чистое увеличение прочей кредиторской задолженности</i>	540		-8 114 306,65	21 446,01	-8 092 860,64
в том числе:					
увеличение прочей кредиторской задолженности	541	730	348 153 484,97	181 472,42	348 334 957,39
уменьшение прочей кредиторской задолженности	542	830	356 267 791,62	160 026,41	356 427 818,03

Наименование показателя	Код строки	Код по КОСГУ	Бюджетная деятельность	Средства во временном распоряжении	Итого
1	2	3	4	5	6

Руководитель \_\_\_\_\_  \_\_\_\_\_ (подпись)  
 \_\_\_\_\_  \_\_\_\_\_ (расшифровка подписи) **Главный бухгалтер**  
 \_\_\_\_\_  \_\_\_\_\_ (подпись) \_\_\_\_\_  \_\_\_\_\_ (расшифровка подписи)

« 20 » сентября 20 20 г.

**Централизованная бухгалтерия**

\_\_\_\_\_ (наименование, ОГРН, ИНН, КПП, местонахождение)

Руководитель  
(уполномоченное лицо)

\_\_\_\_\_ (должность) \_\_\_\_\_ (подпись) \_\_\_\_\_ (расшифровка подписи)

Исполнитель

\_\_\_\_\_ (должность) \_\_\_\_\_ (подпись) \_\_\_\_\_ (расшифровка подписи) \_\_\_\_\_ (телефон, e-mail)

« \_\_\_\_ » \_\_\_\_\_ 20 \_\_\_\_ г.